

# Урок № 1

## Тибетский алфавит.

Тибетский алфавит состоит из 30 согласных. На тибетском языке они называются གསལ་བྱེད་ или གླེང་ལོ་. Тридцать согласных разделены на семь с половиной групп - каждая группа состоит из четырех согласных.

ཀ་	ka/ка	ཁ་	kha/кха	ག་	ga/га	ང་	nga/нга
ཅ་	ca/ча	ཇ་	cha/чха	ཉ་	ja/чжа	ལྷ་	nyu/нья
ཏ་	ta/та	ཐ་	tha/тха	ད་	da/да	ལྷ་	pa/па
པ་	pa/па	ཕ་	pha/пха	བ་	ba/ба	མ་	ma/ма
ཅ་	tsa/ца	ཇ་	tsha/ цха	ཉ་	dza/дза	ལྷ་	wa/ва
ཞ་	zha/жа	ཟ་	za/за	འ་	'a/'a	ཡ་	ya/я
ར་	ra/Ра	ལ་	la/ла	ཤ་	sha/ща	ས་	sa/са
ཧ་	ha/ха	ཨ་	a/a				

В таблице рядом с тибетской буквой приведена транслитерация Уайли и русская транслитерация. Транслитерация Уайли является общепринятым в мире способом графического изображения тибетских букв с помощью латинского алфавита. В любом случае важно помнить, что и латинская и русская транслитерации являются условными и не передают полностью звучание тибетских букв.

Написание букв тибетского алфавита - на схеме изображена последовательность начертания тибетских согласных и гласных букв, вершины всех согласных букв находятся на одной высоте, графическое изображение начинается с верхней черты. На письме каждая буква тибетского алфавита оканчивается точкой, называемой ཚེག་,

Гласные буквы - всего в тибетском алфавите четыре гласных звука, сейчас будут рассмотрены первые два:

1. ཨི་ - «и», название этой огласовки в тибетском языке «гигу» གི་གུ་

2. ཡུ་ - «у», название этой огласовки в тибетском языке «жабкью» འབས་ལྷུ་

ལྷུང་ཚེག་

## Практическая работа:

1. Выучить и научиться писать 16 первых букв тибетского алфавита.

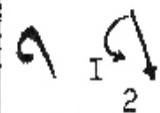

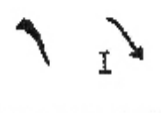
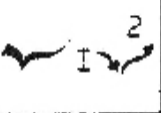
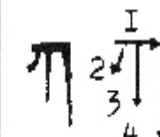
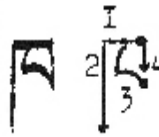
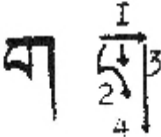
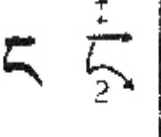
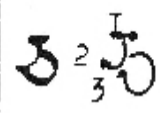
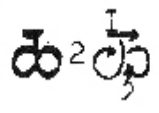
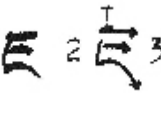
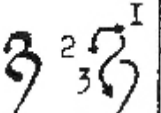
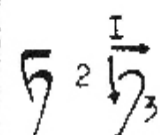

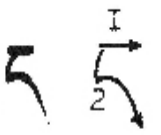
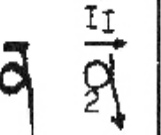
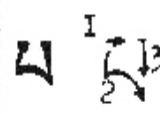
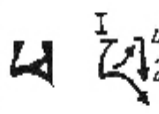
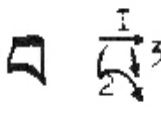
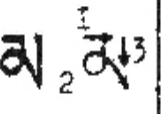
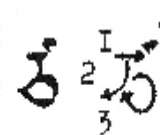
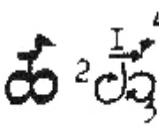
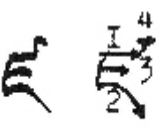

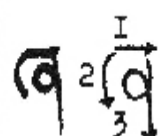
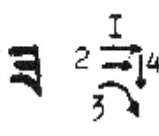
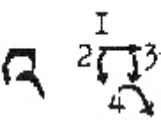
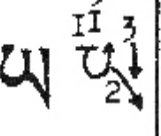
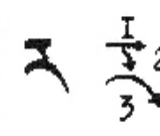
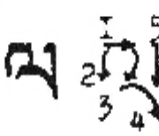
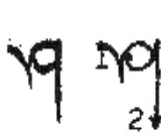
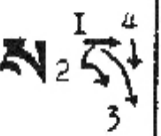
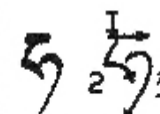
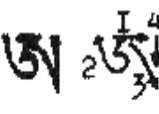
2. Прочтите следующие буквы:

ག་ མ་ བ་ ཀ་ ར་ ཅ་ བ་ ཚ་ ཀ་ ཁ་ ཅ་ ཏ་ ཉ་ བ་ མ་ བ་ ཀ་ ང་ བ་ བ་ ང་ ཏ་ ཉ་ ཐ་ ར་ བ་ ཀ་ ཁ་ བ་ ཀ་ ཉ་

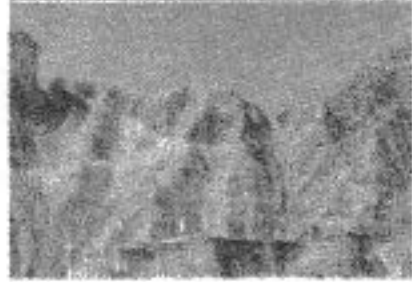
ཁ་ ཀ་ ཅ་ ཏ་ ཉ་ བ་ བ་ བ་ ར་ ཅ་ ཚ་ ཀ་ བ་ བ་ ང་ ཏ་ ཉ་ ཐ་ ར་ བ་ ཀ་ ཁ་ བ་ ཀ་ ཉ་ བ་ མ་ བ་ ཀ་ ང་

3. Выучите слова:


ཀ་	начало	ཀ་ ཁ་	алфавит	ཀ་བ་	столб	ཁ་	рот
ཁ་བ་	снег	ང་	я	ཚ་	пара	ལྷུ་	вода
ཇ་	чай	ཉ་	рыба	ཉ་བ་	рыбак	ཉི་མ་	солнце, день
ཕ་མ་	родители	བྱ་	ребёнок, мальчик				

१ 	७ 	१ 	२ 
१ 	२ 	३ 	४ 
५ 	६ 	७ 	८ 
९ 	१० 	११ 	१२ 
१३ 	१४ 	१५ 	१६ 
१७ 	१८ 	१९ 	२० 
२१ 	२२ 	२३ 	२४ 
२५ 	२६ 	२७ 	२८ 
२९ 	३० 		

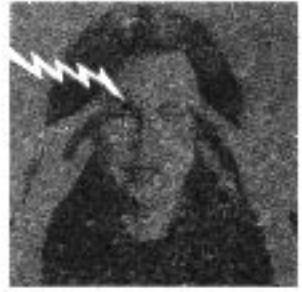
ਸ਼  
ਯ  
ਯ  
ਸ  
ਯ



३.



४.



५.



६.



७.



८.



९.



